

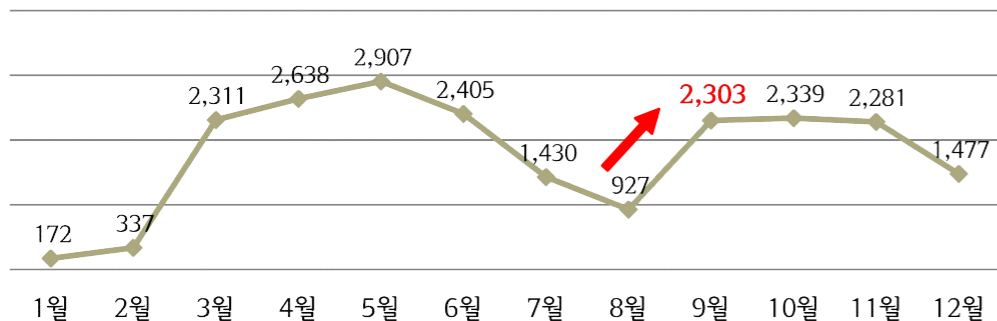


즐거로운 2학기 안전생활

9월호 학교안전사고 예보

2학기 개학과 함께 **9월 학교안전사고 급증**

'14~'17년 학교안전사고 발생 현황(평균)



9월은 **체육시간(40%)**에 사고가 가장 많이 발생

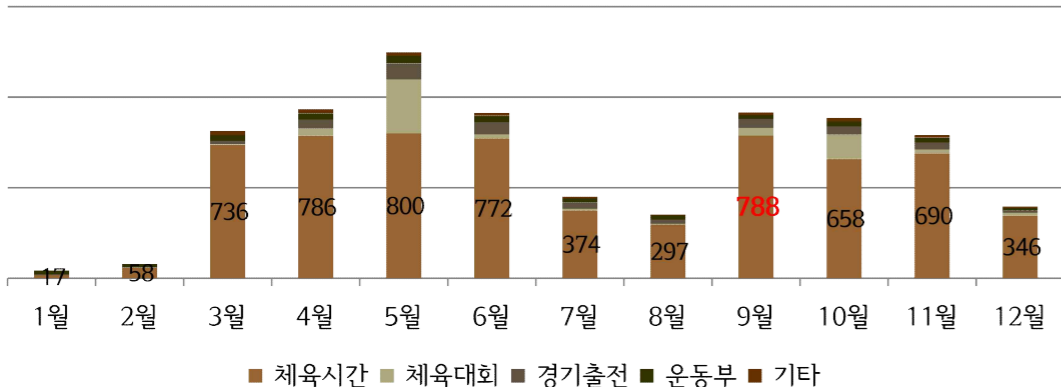
'14~'17년 9월 시간별 학교안전사고 발생 현황(평균)

총 건수	9월 중 학교안전사고 현황								
	8월	9월	체육	휴식	과외	교과	등하교	청소	실험실습
21,525	927 (4%)	2,303 (11%)	916 (40%)	750 (33%)	350 (15%)	153 (7%)	97 (4%)	26 (1%)	11 (0%)




체육시간 사고발생 현황을 세부적으로 살펴보면, 9월은 체육대회 등 기타활동 중 사고보다 **체육시간**의 사고발생 비율(788건, 86%)이 높게 나타남

'14~'17년 체육시간 학교안전사고 발생 현황(평균)



체육시간 사고발생이 가장 많은 5월과 비교하여 보면, 5월은 고등학교에서 사고가 가장 많이 발생하나 9월은 고등학교는 크게 감소하고, **초등학교에서 크게 증가함**



체육활동 중 사고가 나면

- 1 즉시 선생님께 먼저 **알린다**.
- 2 선생님의 지시에 따라 **119**에 신고하거나 보건 선생님께 도움을 청한다.
- 3 상처가 난 경우, 흐르는 물로 상처를 씻고 지혈한다.
- 4 상처에 이물질이 박혀 있고 제거하기 어려운 경우에는 그대로 이송한다.
- 5 뼈가 다친 것으로 보이는 경우에는 함부로 이송하지 말고 구조구급대를 기다린다.



주의사항

다친 학생을 함부로 만지지 않는다.

*자료출처: 학교생활안전매뉴얼(교육부)

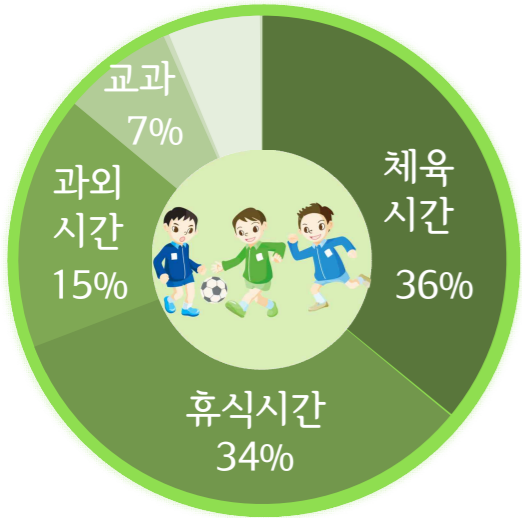


학교안전사고는 언제, 어디서 가장 많이 발생할까요?

안전더하기

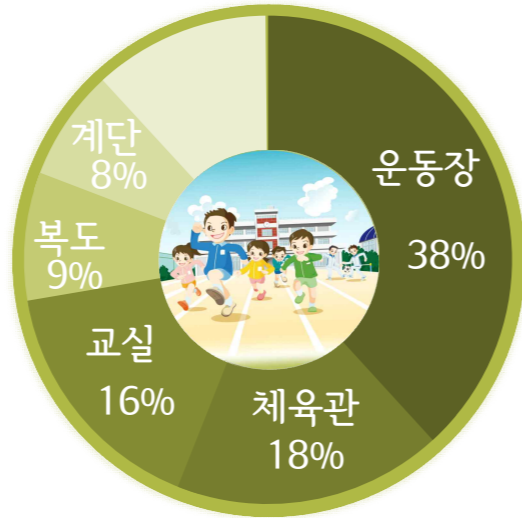


시간별




⚠️ 유치원은 과외시간, 초등은 휴식시간 중·고등학교는 체육시간

장소별



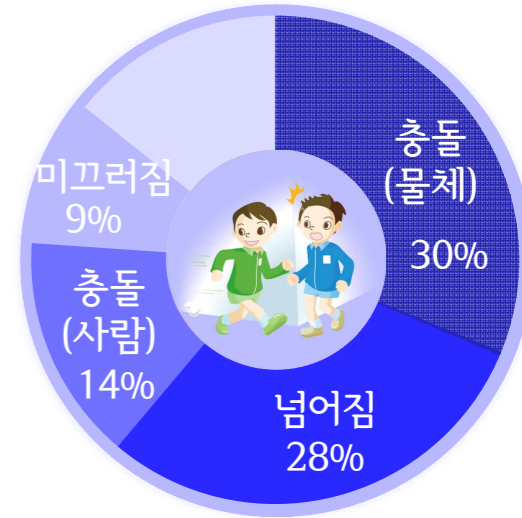
⚠️ 운동장은 감소, 체육관은 증가 추세

부위별



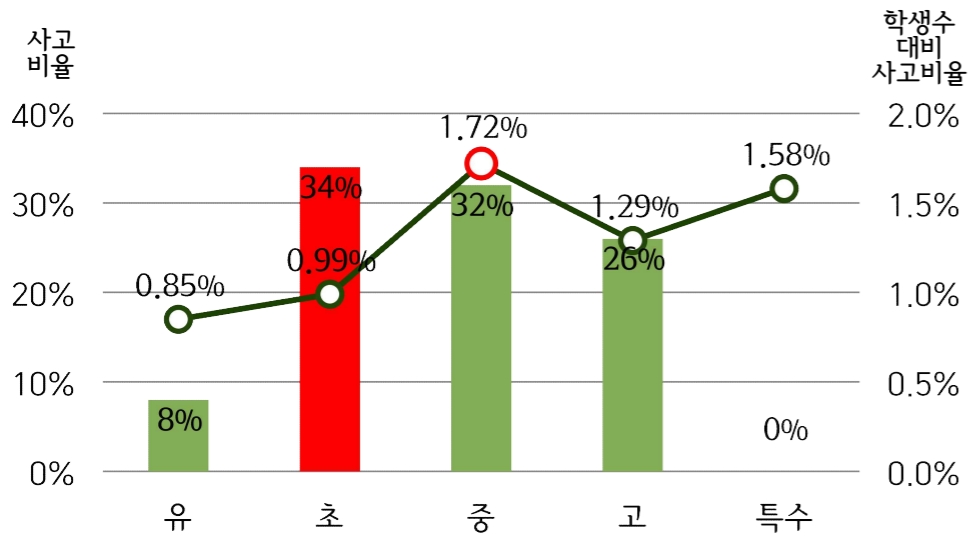
⚠️ 유·초등학교는 머리 부위 중·고등학교는 다리 부위

사고형태별

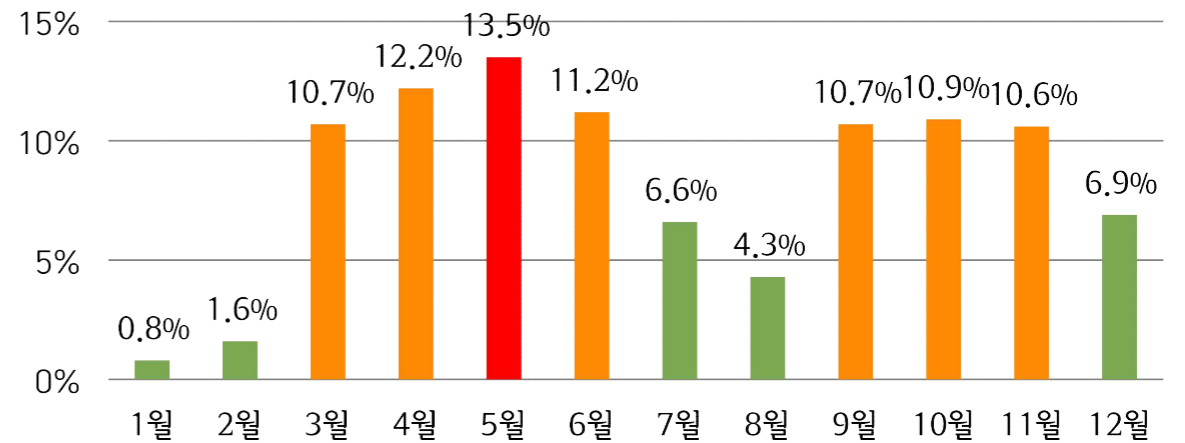


⚠️ 유·중학교는 총돌(물체) 초·고등학교는 넘어짐

급별



월별



⚠️ 6월 학교안전사고 매년 증가 추세

*자료출처: 2014~2017년 경기도학교안전공제회 공제급여 보상건수 중 요양·장해·유족급여 보상건수 기준